














Wochenplan/Übungsplan 19

Name: _____

Datum: 25.01. - 29.01.2021

Pflicht				
Fach/Bereich	Aufgabe	Tag/Datum	Fertig	Kontrolle
Deutsch Monatsgeschichte	<p>O Schreibe deine <i>Geschichte</i> über deine Weihnachtsferien fertig in dein weißes Heft (bis 29.01.2021) und <i>schicke mir bitte unbedingt ein Foto</i>.</p> <p>Beachte alle Tipps für eine gute <i>Geschichte</i> (ÜP 17)</p>			
Deutsch Gedicht	<p>„Der Zauberlehrling“ (siehe Seite 4)</p> <p>O Schreibe den ersten Abschnitt des <i>Gedichts</i> in dein orangefarbenes Heft ab und</p> <p>O lerne ihn auswendig (bis 29.01.2021)</p>			
Rechtschreibung	Schreibe die nächsten 9 Lernwörter und Sätze (siehe Seite 2) in dein rotes Heft. Übe die Wörter, bis du sie fehlerfrei aus dem Kopf schreiben kannst.			
	O Lesebuch S. 102 bis 103 lesen			
	<p>O AH S. 40 Nr. 1, 2, 3</p> <p>Diese Seiten helfen, falls du kein Lexikon hast: www.fragfinn.de ; www.helles-koepfchen.de ; https://www.geo.de/geolino</p>			
Deutsch	<p>Die vier Fälle (ABs im Anhang der Mail oder Homepage)</p> <p>O AB Warum eigentlich die vier Fälle? 1</p> <p>O AB Warum eigentlich die vier Fälle? 2</p> <p>O AB <i>Nominativ</i> Der 1. Fall</p> <p>O AB <i>Nominativ</i> Fragen stellen</p> <p>Erklär-Video: https://www.youtube.com/watch?v=Raku8Etmufs oder https://www.youtube.com/watch?v=6kAeYLFgrgU</p> <p>★ Anton App: Deutsch Klasse 4, Grammatik - Die vier Fälle bilden</p>			
	<p>Schriftliche Subtraktion</p> <p>O Buch S. 59 Nr. 3a, Nr. 4</p> <p>O Buch S. 60 Nr. 1, 2 (besprechen wir Montag in Teams)</p> <p>O AH S. 27 Nr. 2 c, d, Nr. 3, 4</p>			
Sachunterricht  	<p>Deutschland – Bundesländer (2 Wochen, bis 05.02.2021)</p> <p>O Niko Buch S. 116 Nr. 1, 2 (Nr. 3 telefonisch mit einem anderen Kind)</p> <p>Schreibe die Bundesländer von Deutschland mit ihren Hauptstädten in eine Tabelle (auf ein Blatt schreiben und in den grünen Schnellhefter einheften) und lerne sie auswendig (auch wo die Bundesländer liegen).</p> <p>Hinweis: Hier kannst du auch üben! (Achtung: Werbung wird teilweise eingeblendet!)</p> <ul style="list-style-type: none"> • https://online.seterra.com/de/vgp/3014 • https://online.seterra.com/de/vgp/3376 • https://mauswiesel.bildung.hessen.de/wissen/geografie/bundeslaender/testen/index.html 			

	<p>O Stationen 8 Arbeitsblätter „Safari park“ (für zwei Wochen bis 29.01.2021) Activity Book: O S. 20; Nr. 1 - 3; CD T47 als Link im Anhang; O S. 21 Nr. 1 - 4; Schicke ein Foto von Nr. 3 an Frau Völp</p> <p>CD 47: https://carlorfffehlheim.sharepoint.com/:u:/s/Pinguine_2020_21/EeyBDG0GcmIAhVrr4O4cCwcBldf9A4aHvGvBX9wwig-EQA?e=rKq4J7</p>			
<p>Kunst:</p> 	<p>O Gestalte ein Bild „Fröhliche Kugelfische“ (siehe Anhang oder Homepage) Fotografiere es ab und maile es an petra.kraemer@cof.kbs.schule</p> <p><i>Bitte besorge dir eine große Papprolle (3-4 cm Durchmesser und 60-80 cm Länge). Sehr gut eignen sich die Papprollen von Geschenkpapier. (Für nächste Woche in Kunst.)</i></p>			
 <p>Musik</p>	<p>O Kinderlieder aus aller Welt: Höre dir die beiden Lieder an und beantworte die Fragen dazu. (Frau Skötsch: „Link kommt per Mail an Deine @cof-Adresse“) Gerne darfst du auch ein Foto der ausgefüllten Arbeitsblätter an Frau Skötsch schicken.</p>			
<p>Religion</p>	<p>O Bearbeite das Online-Quiz „Teste dein Wissen zu Mose und zur Flucht der Israeliten aus Ägypten.“ (Frau Skötsch: „Quiz ist in Office unter „Aufgaben“ gespeichert, bitte online am PC ausfüllen“)</p>	<p>Schon fertig? Prima!</p>		
<p>Lesen</p> 	<p>Täglich Lesen (mindestens 15 min) O Montag: _____ O Dienstag: _____ O Mittwoch: _____ O Donnerstag: _____ O Freitag: _____</p>	<p>Ich freue mich, wenn du mir den Titel des Buches mailst, das du liest.</p>		
 <p>Rückmeldung</p>	<p>Schicke mir bitte Fotos von erledigten Aufgaben, damit ich sie kontrollieren kann an petra.kraemer@cof.kbs.schule und schreibe mir bitte Ende der Woche auch, wie es mit dem Übungsplan geklappt hat.</p>			
Kür 				
	<p>O Arbeite in der Anton-App</p>			
	<p>O 15 Minuten Gesellschaftsspiel O 15 Minuten Gesellschaftsspiel</p>			

21. hält	Julia hält ihn fest.	hält
22. sehr	Das Buch ist sehr spannend.	sehr
23. weiß	Ich weiß nicht, wo er ist.	weiß
24. wäre	Es wäre schön, wenn es klappen würde.	wäre
25. Vogel	Im Käfig saß ein bunter Vogel.	Vogel
26. bekommt	Jeder bekommt eine Tafel Schokolade.	bekommt
27. ziemlich	Holger hat sich ziemlich aufgeregt.	ziemlich
28. sitzt	Sie sitzt in ihrem Sessel und denkt nach.	sitzt
29. gibt	Jonas gibt nie etwas ab.	gibt

Bemerkungen: Liebe Pinguine,

ich werde euch Kinder wieder zu unseren verbindlichen Treffen (Montag, Mittwoch, Freitag) in Teams mit einem Link einladen, den ihr in eurem Postfach in *Office 365* in *Outlook* findet. Du erreichst mich bei Fragen oder Problemen auch per Mail unter: petra.kraemer@cof.kbs.schule.

Für ein Feedback maile mir bitte deine erledigten Übungsaufgaben als Foto.

Bitte passt gut auf euch auf und bleibt gesund!

Viele Grüße

Petra Krämer

Links zum „Zauberlehrling“:

Zauberlehrling: <https://www.youtube.com/watch?v=mF9gGehL7ts> (mit Lego-Figuren)

<https://www.youtube.com/watch?v=l8ze-beSbvW>

Rap: <https://www.youtube.com/watch?v=qqZbRiBw1fE> oder
<https://www.youtube.com/watch?v=Gsii-LfcqFc>

Der Zauberlehrling – Johann Wolfgang von Goethe (1797)

- 1 Hat der alte Hexenmeister
Sich doch einmal wegbegeben!
Und nun sollen seine Geister
Auch nach meinem Willen leben.
5 Seine Wort und Werke
Merkt ich und den Brauch,
Und mit Geistesstärke
Tu' ich Wunder auch.
Walle! walle,
10 Manche Strecke,
Dass, zum Zwecke,
Wasser fließe
Und mit reichem, vollem Schwalle
Zu dem Bade sich ergieße.

- 2 15 Und nun komm, du alter Besen!
Nimm die schlechten Lumpenhüllen;
Bist schon lange Knecht gewesen:
Nun erfülle meinen Willen!
Auf zwei Beinen stehe,
20 Oben sei ein Kopf,
Eile nun und gehe
Mit dem Wassertopf!
Walle! walle,
Manche Strecke,
25 Dass, zum Zwecke,
Wasser fließe
Und mit reichem, vollem Schwalle
Zu dem Bade sich ergieße.



- 3 Seht, er läuft zum Ufer nieder,
30 Wahrlich! ist schon an dem Flusse,
Und mit Blitzesschnelle wieder
Ist er hier mit raschem Gusse.
Schon zum zweiten Male!
Wie das Becken schwillt!
35 Wie sich jede Schale
Voll mit Wasser füllt!
Stehe! stehe!
Denn wir haben
Deiner Gaben
40 Vollgemessen! -
Ach, ich merk' es! Wehe! wehe!
Hab' ich doch das Wort vergessen!

- 4 Ach, das Wort, worauf am Ende
Er das wird, was er gewesen.
45 Ach, er läuft und bringt behände!
Wärst du doch der alte Besen!
Immer neue Güsse
Bringt er schnell herein,
Ach! und hundert Flüsse
50 Stürzen auf mich ein.
Nein, nicht länger
Kann ich's lassen:

Will ihn fassen.
Das ist Tücke!
55 Ach! nun wird mir immer bänger!
Welche Mine! welche Blicke!

O du Ausgeburd der Hölle!
Soll das ganze Haus ersaufen?
Seh' ich über jede Schwelle
60 Doch schon Wasserströme laufen.
Ein verruchter Besen,
Der nicht hören will!
Stock, der du gewesen,
Steh doch wieder still!
65 Willst am Ende
Gar nicht lassen?
Will dich fassen,
Will dich halten
Und das alte Holz behände
70 Mit dem scharfen Beile spalten.

Seht da kommt er schleppend wieder!
Wie ich mich nur auf dich werfe,
Gleich, o Kobold, liegst du nieder;
Krachend trifft die glatte Schärfe.
75 Wahrlich, brav getroffen!
Seht, er ist entzwei!
Und nun kann ich hoffen,
Und ich atme frei!
Wehe! wehe!
80 Beide Teile
Stehn in Eile
Schon als Knechte
Völlig fertig in die Höhe!
Helft mir, ach! ihr hohen Mächte!

85 Und sie laufen! Nass und nasser
Wird's im Saal und auf den Stufen.
Welch entsetzliches Gewässer!
Herr und Meister! hör' mich rufen! -
Ach, da kommt der Meister!
90 Herr, die Not ist groß!
Die ich rief, die Geister
Werd ich nun nicht los.
„In die Ecke,
Besen, Besen!
Seid's gewesen.
Denn als Geister
Ruft euch nur zu diesem Zwecke,
Erst hervor der alte Meister

5

6

7