






# Wochenplan Delfine



(11.01. - 15.01.2021)





Name:







Liebe Kinder,  
 ich hoffe, dass uns schnell eine gute Kommunikation über Teams gelingt, so dass wir zeitnah miteinander sprechen, Fragen klären und Ideen austauschen können. Du erreichst mich per Mail auch unter: [christine.marx@kreis-bergstrasse.de](mailto:christine.marx@kreis-bergstrasse.de). Für ein Feedback, maile mir bitte deine Ergebnisse als Foto. Ich freue mich auf diese Art des Austauschs und wünsche euch, dass ihr alle gesund bleibt und es euch gut geht.  
 Herzliche Grüße an dich und deine Familie, C. Marx







Bereich	Aufgabe	Tag	Kontrolle	Komplett	Bemerkungen
 Buch & Arbeitsheft	<b>Buch, S. 58</b> <input type="checkbox"/> Nr. 2 <input type="checkbox"/> Nr. 5 <b>Arbeitsheft, S. 26</b> <input type="checkbox"/> Nr. 4				
 Arbeitsheft Lesen /Schreiben	<b>AH S. 37: Die Zeitform einhalten</b> <input type="checkbox"/> Nr. 1 <input type="checkbox"/> Nr. 2				
 Lesebuch	<b>Lesebuch, S. 88/89</b> Schriftlich ins rote Heft: <input type="checkbox"/> Nr. 1 <input type="checkbox"/> Nr. 2 (3 Quizfragen)				
 Arbeitsheft Sprache	<b>AH S. 61: Sätze</b> <b>Anredepronomen in Briefen</b> <input type="checkbox"/> Nr. 1 <input type="checkbox"/> Nr. 2 <input type="checkbox"/> Nr. 3 <input type="checkbox"/> Nr. 4				
 Lesen	<b>Täglich Lesen (mindestens 15 min)</b> <input type="checkbox"/> Montag: _____ <input type="checkbox"/> Dienstag: _____ <input type="checkbox"/> Mittwoch: _____ <input type="checkbox"/> Donnerstag: _____ <input type="checkbox"/> Freitag: _____				Ich freue mich, wenn du mir den Titel des Buches mailst, das du liest.

Bitte Rückseite beachten!

	<p><b>Niko Sachbuch</b>, S. 114: Kontinente und Weltmeere  O lesen  O Nr. 1,  O Nr. 2,  O Nr. 3,  <b>Niko Arbeitsheft</b>, S. 64  O Nr. 1,  O Nr. 2,  O Nr. 3,  O Lerne die Kontinente und Weltmeere auswendig.  Hinweis: Hier kannst du auch üben! (Achtung: Werbung wird teilweise eingeblendet!)</p> <ul style="list-style-type: none"> <li>• <a href="https://online.seterra.com/de/vgp/3188">https://online.seterra.com/de/vgp/3188</a></li> <li>• <a href="https://www2.klett.de/sixcms/list.php?page=nbl&amp;sammlung=Haack%20Grundschulatlas%20-%20Kontinente%20und%20Ozeane&amp;element=%C3%9Cbung%20-%20Kontinente%20und%20Ozeane&amp;e_id=365561&amp;typ=frage">https://www2.klett.de/sixcms/list.php?page=nbl&amp;sammlung=Haack%20Grundschulatlas%20-%20Kontinente%20und%20Ozeane&amp;element=%C3%9Cbung%20-%20Kontinente%20und%20Ozeane&amp;e_id=365561&amp;typ=frage</a></li> <li>• <a href="https://allgemeinbildung.ch/fach=geo/Kontinente_01a.htm">https://allgemeinbildung.ch/fach=geo/Kontinente_01a.htm</a></li> </ul>		
	<ul style="list-style-type: none"> <li>• Gestalte zum Gedichttext „Die drei Spatzen“ ein Bild!</li> <li>• Fotografiere es ab und maile es an <a href="mailto:christine.marx@kreis-bergstrasse.de">christine.marx@kreis-bergstrasse.de</a> oder lade es in den Ordner „Delfine_21“ in Office 365 im OneDrive hoch, dann können es auch andere Kinder aus deiner Klasse sehen!</li> <li>• (Anmeldung in Office 365: <a href="mailto:Vorname.Nachname@cof.kbs.schule">Vorname.Nachname@cof.kbs.schule</a> , dann gib dein Kennwort ein, das deine Eltern per Mail bei mir angefordert haben.)</li> </ul>		



Lernziele des Übungsplans:	SuS	LK
<b>Mathematik:</b> Ich kann im Millionraum		
... schriftlich addieren.		
... Muster erkennen, beschreiben und begründen.		

Lernziele des Übungsplans:	SuS	LK
<b>Deutsch:</b> Ich kann...		
... die Zeitformen einhalten.		
... Texte lesen, Fragen zum Inhalt beantworten und die Texte vorlesen.		
... Anredepronomen in Briefen richtig schreiben.		

Arbeitsverhalten: Ich kann...	SuS	LK
.... 15 min konzentriert arbeiten, ohne zu sprechen.		
... die Erledigung einer Langzeitaufgabe (Monatsgedicht und -geschichte) selbständig planen und das Ergebnis pünktlich abliefern.		
... meine Arbeitsergebnisse in Office 365 hochladen.		



Bitte Rückseite beachten!

Bereich	Monatsaufgabe Zeitfenster bis 31.01.							Kon- trolle	Bemerkungen
	MO	DI	MI	DO	FR	SA	SO		
	11.	12.	13.	14.	15.	16.	17.		
	18.	19.	20.	21.	22.	23.	24.		
	25.	26.	27.	28.	29.	30.	31.		
 Gedichtsheft	<b>Monatsgedicht: „Die drei Spatzen“</b> O Schreibe es in dein orangefarbenes Heft ab. O Lerne das Gedicht auswendig, damit du es (wenn du möchtest per Video) vortragen kannst. Differenzierung nach Absprache mit mir möglich, z.B.: Schreibe nur deine Lieblingsstelle ab und lerne sie auswendig.								
 Monatsgeschichte	O Schreibe deine Januar -Monatsgeschichte in dein weißes Geschichtenheft. Achte auf abwechslungsreiche Satzanfänge, benutze treffende Verben und Adjektive. Bau wörtliche Rede ein und beachte die korrekte Zeichensetzung und Rechtschreibung dabei.								

## Die drei Spatzen

In einem leeren Haselstrauch  
Da sitzen drei Spatzen, Bauch an Bauch.

Der Erich rechts und links der Franz  
Und mitten drin der freche Hans.

Sie haben die Augen zu, ganz zu,  
Und obendrüber da schneit es, hu!

Sie rücken zusammen dicht an dicht.  
So warm wie der Hans hat's niemand nicht.

Sie hören alle drei ihrer Herzlein Gepoch.  
Und wenn sie nicht weg sind, so sitzen sie noch.

(Christian Morgenstern)



Hier kannst du das Gedicht anhören und -sehen:

- <https://www.youtube.com/watch?v=OR2vNeyfNRQ>
- <https://www.youtube.com/watch?v=HGT0ldGc0B8>
- <https://www.youtube.com/watch?v=qj1rCqnCz3w>