











Übungsplan (16.02.-19.02.2021)




Name: _____

Deutsch				
Bereich	Aufgabe	Tag	✓	Bemerkungen
	Ballonheft O S.58, Nr.1,2 O S.59, Nr.1,2,3,4			Video-Input auf unserer Schulhomepage
 	Lesen O Lesebuch S. 84 und 85 lesen O Beantworte die Fragen dazu bei Antolin oder auf dem Arbeitsblatt. <hr/> freiwilliger Zusatz: O Lies ein Buch. O Lies jemandem laut vor.			Arbeitsblatt per Mail als Anhang
	Raketenheft O S.30, Nr.1,2,3,4 O Arbeitsblatt: Informationen in eine Tabelle schreiben			Arbeitsblatt per Mail als Anhang
	Schreibschrift O Bearbeite drei Seiten im Schreibschriftheft <u>oder</u> falls du schon fertig bist, schreibe den Text aus dem Lesebuch auf S.84 in Schreibschrift in dein orangefarbenes Heft ab <u>oder</u> schreibe einen Schreibschrift-Abschreibtext ab. <hr/> freiwilliger Zusatz: O weitere Seiten im Schreibschriftheft <u>oder</u> S.85 aus dem Lesebuch abschreiben.			Achte beim Schreiben auf die richtige Reihenfolge und Schreibrichtung, die du am Anfang jedes Buchstabens kennen gelernt hast und nachschauen kannst. Schreibschrift-Abschreibtext per Mail im Anhang
	Für Kinder, für die es schon möglich ist (falls noch nicht fertig): O Arbeite an deinem Füller-Diplom-Mini			Beachte die Hinweise zum richtigen Umgang mit dem Füller.


Mathematik

Bereich	Aufgabe	Tag	✔	Bemerkungen
	<p>Mathe-Arbeitsblätter</p> <p>O Einfache Plusaufgaben/Einfache Minusaufgaben 1</p> <hr/> <p>freiwilliger Zusatz:</p> <p>O Einfache Plusaufgaben/Einfache Minusaufgaben 2</p>			<p>Arbeitsblätter per Mail als Anhang</p> <p>Als Hilfe kannst du die Hundertertafel nutzen.</p>
	<p>Mathe-Arbeitsheft</p> <p>O S.28, Nr.1,2,3,4,5,6,7</p>			<p>Bitte erst nach der Videokonferenz am Mittwoch bearbeiten.</p> <p>Video-Input auf der Schulhomepage</p>
	<p>Hören und knobeln</p> <p>O Höre dir die Aufnahme „Knobelaufgaben“ auf unserer Schulhomepage an und löse <u>eine</u> der beiden Knobelaufgaben auf einem weißen Blatt.</p> <hr/> <p>freiwilliger Zusatz:</p> <p>O Löse auch die andere Knobelaufgabe.</p>			<p>Audioaufnahme auf unserer Schulhomepage</p>
	<p>freiwilliger Zusatz: Wiederholung</p> <p>O Übe jeden Tag 5-10 min Kopfrechnen.</p> <p>O Löse weitere Aufgaben bei https://mauswiesel.bildung.hessen.de/mat/hematik/rechnen/rechnen_100/index.html</p>			

Sach-Unterricht

Bereich	Aufgabe	Tag	✔	Bemerkungen
	<p>Tage, Monate, Jahr</p> <p>O Niko Arbeitsheft S.84, Nr.1,2</p> <p>O Bastle deinen eigenen Kalender (Arbeitsblatt).</p> <p>O Löse das Kalender-Quiz.</p> <hr/> <p>freiwilliger Zusatz:</p> <p>O Male deinen Kalender bunt an.</p> <p>O Kleine Wochentags- und Monatsrätsel</p>			<p>Arbeitsblätter per Mail als Anhang</p>

Für zwischendurch (FREIWILLIG)

Bereich	Aufgabe	Tag	✔	Bemerkungen
  	<p>O Verkleide dich, mache ein Foto oder male dich, wie du verkleidet aussiehst. Schicke uns das Foto oder Bild per Mail oder zeige es in der Videokonferenz.</p> <p>O Löse die Faschings-Lese-Rätsel „Wer bin ich?“ unter folgendem Link: https://ideenreise-blog.de/2021/02/interaktives-lesematerial-wer-bin-ich-gastmaterial.html</p> <p>O Löse das „interaktive Wissensquiz“ zum Thema „Karneval bei uns und anderswo“ unter folgendem Link: https://ideenreise-blog.de/2021/02/karneval-bei-uns-und-anderswo-interaktive-wissenskartei-mit-quiz.html</p>			

Liebe Flamingos, liebe Papageien,

wir hoffen, es geht euch allen gut!

Diese Woche könnt ihr euch montags ein bisschen entspannen, da wegen Rosenmontag keine Schule ist. Vielleicht könnt ihr trotz der momentanen Situation ein bisschen Fasching feiern. Wie wünschen euch viel Spaß dabei!

Viele liebe Grüße

Svenja Kaiser und Kirsten Büttner