







Übungsplan (08.02.-12.02.2021)





Name: _____

| Deutsch | | | | |
|---|---|-----|---|---|
| Bereich | Aufgabe | Tag | ✓ | Bemerkungen |
|  | Ballonheft O S.57, Nr.2,3 <hr/> Freiwilliger Zusatz: O S.57, Nr.1 | | | |
|  | Deutsch-Arbeitsblätter O Arbeitsblatt Nomen weiterschwingen O Arbeitsblatt Verben 1 O Arbeitsblatt Verben 2 <hr/> Freiwilliger Zusatz: O Arbeitsblatt Verben 3 | | | |
|   | Lesen O Lesebuch S.78 und 79 lesen O Beantworte die Fragen dazu bei Antolin oder auf dem Arbeitsblatt. <hr/> freiwilliger Zusatz: O Lies ein Buch. O Lies jemandem laut vor. | | | Arbeitsblatt per Mail als Anhang |
|  | Raketenheft O S.42, Nr.1,2 <hr/> freiwilliger Zusatz: O Arbeitsblatt „Einen Comic schreiben“ | | | Arbeitsblatt per Mail als Anhang |
|  | Schreibschrift O Bearbeite drei Seiten im Schreibschriftheft oder falls du schon fertig bist, schreibe den Text aus dem Lesebuch auf S.78 in Schreibschrift in dein orangefarbenes Heft ab oder schreibe einen Schreibschrift-Abschreibtext ab. <hr/> freiwilliger Zusatz: O weitere Seiten im Schreibschriftheft oder S.79 aus dem Lesebuch abschreiben. | | | Achte beim Schreiben auf die richtige Reihenfolge und Schreibrichtung, die du am Anfang jedes Buchstabens kennen gelernt hast und nachschauen kannst. Schreibschrift-Abschreibtexte per Mail im Anhang |




| | | | | |
|---|---|--|--|--|
|  | <p>Hören und malen O Höre dir die Aufnahme „Die drei Spatzen“ auf unserer Schulhomepage an und male ein passendes Bild dazu.</p> | | | <p>Audioaufnahme auf unserer Schulhomepage</p> |
|  | <p>Für Kinder, für die es schon möglich ist (falls noch nicht fertig): O Arbeite an deinem Füller-Diplom-Mini</p> | | | <p>Beachte die Hinweise zum richtigen Umgang mit dem Füller.</p> |

| Mathematik | | | | |
|---|--|-----|---|---|
| Bereich | Aufgabe | Tag | ✓ | Bemerkungen |
|  | <p>Mathe-Arbeitsblätter O Minusaufgaben üben 1 O Minusaufgaben üben 2 O Einfache Minusaufgaben Nr.1,2,3</p> <hr/> <p>freiwilliger Zusatz: O Einfache Minusaufgaben Nr.4,5</p> | | | <p>Als Hilfe kannst du die Hundertertafel nutzen.</p> |
|  | <p>Verstehen und Trainieren O S.21, Nr.1,2,3,4,5,6,7,8</p> | | | <p>Als Hilfe kannst du die Hundertertafel nutzen.</p> |
|  | <p>Hören und knobeln O Höre dir die Aufnahme „Knobelaufgaben“ auf unserer Schulhomepage an und löse <u>eine</u> der beiden Knobelaufgaben auf einem weißen Blatt.</p> <hr/> <p>freiwilliger Zusatz: O Löse auch die andere Knobelaufgabe.</p> | | | <p>Audioaufnahme auf unserer Schulhomepage</p> |
|  | <p>freiwilliger Zusatz: Wiederholung O Üben jeden Tag 5-10 min Kopfrechnen. O Löse weitere Aufgaben bei https://mauswiesel.bildung.hessen.de/mat/hematik/rechnen/rechnen_100/index.html</p> | | | |

Sach-Unterricht

| Bereich | Aufgabe | Tag | ✔ | Bemerkungen |
|--|--|-----|---|--|
|   | <p>Tage, Monate, Jahr</p> <p><input type="checkbox"/> Niko Arbeitsheft S. 82, Nr. 4</p> <p><input type="checkbox"/> Niko Arbeitsheft S. 83, Nr. 1,2,3</p> <hr/> <p>freiwilliger Zusatz:</p> <p><input type="checkbox"/> Höre dir das Lied an:</p> <p>(Achtung: Werbung wird eingeblendet!)</p> <p>https://www.youtube.com/watch?v=PR82zuSMugQ</p> <p><input type="checkbox"/> Arbeitsblatt: Rätsel zu den Monaten</p> <p><input type="checkbox"/> Arbeitsblatt: Woher haben die Monate ihren Namen?</p> | | ✔ | <p>Video-Input auf der Schulhomepage (zu AH S. 82, Nr.4)</p> <p>Zu S. 83: Wenn du dir nicht sicher bist, wie die Reihenfolge der Monate lautet, dann kannst du auch in einem Kalender nachschauen.</p> |

Für zwischendurch (FREIWILLIG)

| Bereich | Aufgabe | Tag | ✔ | Bemerkungen |
|---|--|-----|---|---|
|    | <p><input type="checkbox"/> Mitdenktexte</p> <p><input type="checkbox"/> Fit mit Felix:</p> <p>https://www.br.de/mediathek/sendung/fit-mit-felix-av:5e286ab2f995ef001abed11d</p> <p><input type="checkbox"/> Interaktive Aufgaben für Musik:</p> <p>https://junge-klassik.de/de/junge-klassik-home/</p> <p><input type="checkbox"/> Antolin</p> <p><input type="checkbox"/> https://anton.app/de/ (Nutzung gratis möglich)</p> | | ✔ | <p>Arbeitsblätter per Mail als Anhang</p> |

Liebe Flamingos, liebe Papageien,

wir hoffen, es geht euch allen gut!

Schickt uns gerne eure Ergebnisse per E-Mail oder werft sie in der Schule ein. Wir freuen uns, wenn wir noch mehr von euren Arbeiten sehen

Viele liebe Grüße

Svenja Kaiser und Kirsten Büttner