










Übungsplan (03.05. - 07.05.2021)

Name:

Bereich	Aufgabe	Tag	Kontrolle	Bemerkungen
Deutsch				
 (Geschichtenheft)	<p>O Ich habe deine Märchen gelesen. Schau dir die Märchencheckliste an. Fehlt etwas in deinem Märchen? Vielleicht hast du auch schon an alles gedacht! 😊</p> <p>O Suche dir eines deiner Märchen aus und überarbeite es, falls etwas fehlt. Schreibe es sorgfältig in den Kieserblock.</p> <p>O Schneide das Kieserblockblatt so zurecht, dass es in dein Geschichtenheft passt. <u>Achtung:</u> Es soll nicht überstehen! Klebe es sorgfältig in dein Geschichtenheft.</p>			<p>Deine Märchen kannst du am Montag in der Schule abholen. (Mensafenster)</p>
 (Ballonheft)	<p>O Ballonheft: S. 61,62</p>			
 (Rechtschreibung)	<p>O Schneide den Kasten mit der Rechtschreibschublade sorgfältig aus und klebe ihn in dein Lernwörterheft.</p> <p>O Schneide die beiden „Lernwörterkästen“ aus und klebe sie sorgfältig in dein Lernwörterheft.</p> <p>O Schreibe die Lernwörter sauber ab (so wie beim letzten Mal) und male die Silbenbögen darunter.</p> <p>O Übe die Lernwörter!</p>			<p>Die neuen Lernwörter und die Rechtschreibschublade bekommst du per E-Mail. Falls du nicht drucken kannst, melde dich bei mir. Dann kannst Du sie in der Schule abholen.</p>
Mathe				
 Zahlenbuch	<p>O S. 102, Nr. 1 + 2</p> <p>O S. 102, Nr. 3 + 4</p> <p>O S. 103, Nr. 5 + 6</p> <p>O S. 103, Nr. 7 + 8</p> <p>O S. 104, Nr. 2</p> <p>O S. 104, Nr. 3</p>			<p>S. 104, Nr. 2: Berechne mit dem Malkreuz, wenn nötig.</p>
 Arbeitsheft	<p>O S. 50, Nr. 1 + 2</p> <p>O S. 50, Nr. 3</p> <p>O S. 50, Nr. 4</p> <p>O S. 50, Nr. 5</p> <p>O S. 51, Nr. 6 + 7</p> <p>O S. 51, Nr. 8</p> <p>O S. 63, Nr. 7</p>			

Bereich	Aufgabe	Tag	Kontrolle	Bemerkungen
Sachunterricht				
 <p>Sachunterricht</p>	<p>Thema „Wetter“ O AB „Temperatur“ O Beantworte die Forscher- Fragen: Warum sind Wolken weiß? Wie entstehen Wolken? Welche Wolkenarten gibt es? Tipp: O Checker- Can: https://www.br.de/mediathek/video/checker-can-der-wetter-check-av:5a3278ea5bb6e30018144742</p>			Die Antworten auf die Fragen besprechen wir/ gibt es am Donnerstag in Teams
 <p>Kunst</p>	<p>Zeichne einen weiteren Comic oder an deinem anderen von letzter Woche weiter</p>			
	<p>O 15 min lesen O 15 min lesen O 15 min lesen</p>			Erzähle deinen Eltern/ Geschwistern, was du gelesen hast
 <p>Zusatz</p>	<p><u>Mathe:</u> O 1 S. Verstehen und Trainieren O 1 S. Verstehen und Trainieren O Einmaleins üben <u>Deutsch:</u> O Schreibe ein Märchen-Akrostichon (Ein Akrostichon ist ein altes Schreibspiel) <u>Sachunterricht:</u> O AB „Niederschlag“</p>			<p><u>Märchen-Akrostichon</u> 1. Denke dir eine Märchenfigur aus. 2. Schreibe die Buchstaben der Märchenfigur einzeln und senkrecht untereinander. (Diese Buchstaben sind die Anfangsbuchstaben der in 3. beschriebenen Wörter und Sätze!) 3. Schreibe daneben Wörter oder Sätze, die mit der Märchenfigur zu tun haben. 4. Die Anfangsbuchstaben sollen größer als die anderen Buchstaben sein. Gestalte diese am Ende noch mit Farben und Verzierungen.</p> <p><u>Beispiel:</u> ☺</p> <p>FEDERLEICHT ELEGANT EINZIGARTIG</p>

Bemerkungen: