










Übungsplan Frösche

(27.04. - 30.04.2020)

Bereich	Aufgabe	Tag	Kontrolle	komplett	Bemerkungen
	Ballonheft: O S.77, Nr. 1 (Wie kann ich vorgehen? Erklärung siehe Mail!) O S.77, Nr. 2 -7				
	Raketenheft: S.17: Wie trage ich ein Gedicht vor? O Nr. 1, 2 O Nr. 3 (Hast du Probleme beim Lesen, trage nur einen Vers vor.) O Ich habe noch eine Frage an dich: (Nur für Kinder, die mir noch nicht geschrieben haben!!!) Du hast dich schon viel mit Gedichten beschäftigt. Wie unterscheiden sich Gedichte von Geschichten in Büchern? Weißt du auch was ein Elfchen ist? Schreibe mir dazu eine Nachricht: anuschka.wettstein@gmail.com Ich würde mich über eine Nachricht von dir freuen.				
Elfchen	Letzte Woche wollte ich von dir wissen, was ein Elfchen ist. Einige haben mir dazu ihre Vermutung mitgeteilt. Ein Elfchen ist eine Gedichtform. Du beschäftigst dich in den nächsten Wochen mit dem Elfchen. O Dazu schaust du dir zunächst den Film auf Sofa-Tutor an http://sofatutor.com/t/2hq5 O Bearbeite in den Arbeitsblättern dort die Aufgaben 1 und 5 O Schreibe ein Elfchen zu deiner Person.				Wer die Arbeitsblätter nicht ausdrucken kann, schreibt in das rote Heft.
	Schreibschriftheft: O S.32 fertigstellen				
	Lernwörter: O Übe die Lernwörter im Anhang.				siehe Anhang

	<p>O Beginne mit deinem Lesetagebuch. Die Materialien dafür bekommst du per Mail.</p>				
	<p>Nur für Kinder, die noch nicht an Fr. Wettstein geschrieben haben!!! O Du kennst bestimmt auch den Löwenzahn? Wenn du nach draußen gehst, findest du ihn auf Wiesen und am Straßenrand. Was weißt du über die Pflanze und was gefällt dir am Löwenzahn? Was möchtest du über den Löwenzahn erfahren? Schreibe und male etwas dazu in dein Sachunterrichtsheft. Kannst du mir ein Foto davon schicken?</p>				
	<p>Mathe-Arbeitsheft: O Video-Input 1 und AH: S.46 O Video-Input 2 und AH: S.47 Video-Input auf der Schulhomepage http://www.carl-orff-schule-fehlheim.de/klassen/froesche/</p>				
<p>1•1</p>	<p>Übe dreimal 10 min das Rechnen von Malaufgaben. Wähle jeweils eine der Möglichkeiten aus und trage sie ein: Löse Aufgaben dazu in Snappet oder erstelle dir Lernkarten oder lass dich von einem Partner abfragen.</p> <p>O _____ O _____ O _____</p>				<p>Einmaleinslernkarten: Karteikarten mit Aufgabe auf der Vorderseite und Ergebnis auf der Rückseite (zur Selbstkontrolle)</p>
	<p>O 15 min Verstehen und Trainieren</p>				<p>Seiten nach Wahl</p>
	<p>O Schreibe mir eine Mail, wie es mit dem Übungsplan bei dir läuft: Was klappt schon gut? Was möchtest du noch üben? ...</p>				

Bemerkungen:

Liebe Frösche, wir wünschen euch und eurer Familie weiterhin alles Gute!

Erledige die Aufgaben, soweit du sie zeitlich und inhaltlich schaffst.

Einige Informationen und Materialien gibt es auch wieder per Mail!

Außerdem sind wir natürlich weiterhin gerne per Mail erreichbar!

Lernziele:








Ich kann grundlegende Aufgaben im Zahlenraum bis 100 lösen (addieren, subtrahieren oder multiplizieren).





Ich kann Mengen ohne Rest aufteilen und verteilen.









Ich erkenne Wortbausteine im Wort.

Ich kann ein Gedicht betont vortragen.

Hier noch ein paar weitere Anregungen (freiwillig!!!):

Bereich	Aufgabe	Tag	Kontrolle	komplett	Bemerkungen
	Hole noch nicht erledigte Aufgaben aus deinen letzten Übungsplänen nach und trage sie ein: O _____				
	O Vorleseaktion!!! Höre dir eine von uns vorgelesene Geschichte an. Wenn du möchtest, kannst du dich auch beim Vorlesen aufnehmen und es uns mailen. http://www.carl-orff-schule-fehlheim.de/				
	O Lies in einem Buch deiner Wahl. Dieses Buch habe ich ausgewählt: _____				
	O Löse ein Lesequiz einem Buch oder zu einem Nachrichtentext: www.antolin.westermann.de				
	O Deutsch-Arbeitsheft als App: Deutsch 2 mit Zebra (Klett)				kostenpflichtiger Download
	O Deutsch-Arbeitsheft als App: Lesen lernen 2 mit Zebra (App)				kostenpflichtiger Download
	Zebra-Kartei: O Karteikarte 90 (drei Sätze)				

	<p>Mathe-Arbeitsheft: Suche dir ein paar Aufgaben aus, die du noch nicht bearbeitet hast, und trage sie hier ein (möglich von Seite 3 bis 45):</p> <p>O _____</p>				Bitte nicht weiter als S.45!
	<p>O Spiele das Uhrzeitenbingo: http://www.carl-orff-schule-fehlheim.de/klassen/differenzier-te-uebungen/</p>				Du brauchst dafür einen Würfel.
	<p>O Übe das Ablesen von Uhrzeiten an einer analogen Uhr.</p>				siehe oben für Übungsformen
1•1	<p>O Übe das Rechnen von einfachen und schwierigen Malaufgaben.</p>				siehe oben für Übungsformen
	<p>O 15 min Verstehen und Trainieren</p>				
	<p>O Blitzrechnen-Kartei als App: Blitzrechnen 2. Klasse (Klett)</p>				kostenpflichtiger Download
	<p>O Löse Aufgaben nach Wahl für Mathe in Snappet: https://app.snappet.org/login?1587212168835=</p>				
	<p>O Löse Aufgaben nach Wahl für Deutsch in Snappet: https://app.snappet.org/login?1587212168835=</p>				
	<p>O Höre dir ein paar Werke von Ludwig van Beethoven oder von Carl Orff an.</p>				CD, Internet,...
	<p>O Übe, mit einem Instrument zu spielen.</p>				
	<p>O Übe das Trommeln von Rhythmen: http://www.carl-orff-schule-fehlheim.de/klassen/differenzierte-uebungen/</p>				Du kannst Eimer, Töpfe, Stöcke, ... zum Trommeln benutzen.
	<p>O Male ein paar fröhliche, freche, lesende, spielende,... Frösche.</p>				
	<p>O Spiele ein Spiel.</p>				

	O Löse ein Puzzle mit besonders vielen Teilen.				
	O Baue ein Gebäude, eine Stadt, ein Fahrzeug, eine Rakete,... aus Lego, Bausteinen, Kapla,...				
	O Male oder bastle etwas zum Frühling: Blumenwiesen, Schmetterlinge, Marienkäfer,...				
	O Hier findest du auch ein paar kreative Ideen zum Nachbasteln: https://www.geo.de/geolino/basteln				
	O Bastle einen Regenbogen für dein Fenster. Schau z.B. hier nach: https://www.morgenweb.de/bergs-traesser-anzeiger_artikel,-bensheim-mit-regenboegen-gegen-die-krise-_arid,1621884.html				
	O Schreibe eine eigene Geschichte, einen Comic oder ein Gedicht.				
	O Bewege dich: Übe Seilspringen, tanzen, hüpfen,... Hier findest du auch ein paar Bewegungs-Ideen: http://www.carl-orff-schule-fehlheim.de/klassen/froesche/				
	O Probiere Ideen von „Daheimbleiben leichter gemacht“ aus: http://www.carl-orff-schule-fehlheim.de/daheimbleiben-leichter-gemacht/				

Lernwörter

abschreiben

vortragen

die Kräuterchen

verspielen

das Gedicht

das Kätzchen

der Sonnenschein

dunkelgrün

du fliegst

ich bekomme

Ein schöner Regentag

Jule bemalt mit Wasserfarben ein Brettchen.

Am Abend soll Papa ein Ritterbuch vorlesen.