





# Übungsplan Frösche

(18.05. - 20.05.2020)

Bereich	Aufgabe	Tag	Kontrolle	komplett	Bemerkungen
	<p>O Ballonheft: S.79, Nr.1-5: Das kann ich schon.</p> <p>O Arbeitsblatt: Wörter üben (Wortbausteine), Nr.1</p>				
Elfchen	<p>O Am Donnerstag hat dein Vater einen besonderen Tag. Er hat Vatertag. Du kannst ihm ein Elfchen schenken. Dazu habe ich dir ein Schmuckblatt angeheftet. Schreibe das Papa-Elfchen auf das Schmuckblatt und schmücke es aus.</p>				
	<p>Schreibschriftheft:</p> <p>O S.33 restliche vier Sätze</p>				
Lesen	<p>O Arbeite in deinem Lesetagebuch weiter.</p>				
 	<p>Video-Input: Umkehraufgaben</p> <p>O Buch S.86, Nr.1</p> <p>O Arbeitsheft S.50, Nr.1,2,3</p> <p>Video-Input auf der Schulhomepage <a href="http://www.carl-orff-schule-fehlheim.de/klassen/froesche/">http://www.carl-orff-schule-fehlheim.de/klassen/froesche/</a></p>				
1•1	<p>O 15 min Multiplikation ( • ) bei Snappet <u>oder</u> Partnerabfrage <u>oder</u> mit Lernkarten</p>				

## Bemerkungen:

Liebe Frösche, wir wünschen euch und eurer Familie weiterhin alles Gute!

Erledige die Aufgaben, soweit du sie zeitlich und inhaltlich schaffst. Einige Infos und Materialien gibt es auch wieder per Mail.

Außerdem sind wir natürlich weiterhin per Mail erreichbar!










## Lernziele:













Ich kann grundlegende Aufgaben im Zahlenraum bis 100 lösen (multiplizieren).







Ich kann Punktefelder als Multiplikations- und Divisionsaufgaben deuten.

Ich kann Tausch- und Umkehraufgaben bilden (bei Multiplikation und Division).

## Hier noch ein paar weitere Anregungen (freiwillig!!!):

Bereich	Aufgabe	Tag	Kontrolle	komplett	Bemerkungen
	<p><input type="checkbox"/> Schreibe mir eine Mail, wie es mit dem Übungsplan bei dir läuft: Was klappt schon gut? Was möchtest du noch üben?</p>				
	<p>Hole noch nicht erledigte Aufgaben aus deinen letzten Übungsplänen nach und trage sie ein: <input type="checkbox"/> _____</p>				
	<p><input type="checkbox"/> <b>Vorleseaktion!!!</b> Höre dir eine von uns vorgelesene Geschichte an. Wenn du möchtest, kannst du dich auch beim Vorlesen aufnehmen und es uns mailen. <a href="http://www.carl-orff-schule-fehlheim.de/">http://www.carl-orff-schule-fehlheim.de/</a></p>				
	<p><input type="checkbox"/> Lies in einem Buch deiner Wahl. Dieses Buch habe ich ausgewählt: _____</p>				
	<p><input type="checkbox"/> Löse ein Lesequiz einem Buch oder zu einem Nachrichtentext: <a href="http://www.antolin.westermann.de">www.antolin.westermann.de</a></p>				
	<p><input type="checkbox"/> Deutsch-Arbeitsheft als App: Deutsch 2 mit Zebra (Klett)</p>				kostenpflichtiger Download
	<p><input type="checkbox"/> Deutsch-Arbeitsheft als App: Lesen lernen 2 mit Zebra (App)</p>				kostenpflichtiger Download
	<p><input type="checkbox"/> Schreibe eine eigene Geschichte, zeichne einen Comic mit Sprechblasen, führe ein Tagebuch,...</p>				
	<p>Mathe-Arbeitsheft: <input type="checkbox"/> S.50, Nr.4,5,6,7</p>				

	<p>Mathe-Arbeitsheft: Suche dir ein paar Aufgaben aus, die du noch nicht bearbeitet hast, und trage sie hier ein (S.3-50 möglich):</p> <p>O _____</p>				Bitte nicht weiter als S.50!
	<p>O Übe das Ablesen von Uhrzeiten an einer analogen Uhr. Siehe auch: <a href="https://mauswiesel.bildung.hessen.de/mathematik/groessen/zeit/index.html">https://mauswiesel.bildung.hessen.de/mathematik/groessen/zeit/index.html</a></p>				
	<p>O 15 min Verstehen und Trainieren</p>				
	<p>O Blitzrechnen-Kartei als App: Blitzrechnen 2. Klasse (Klett)</p>				kostenpflichtiger Download
	<p>O Löse ein paar Knobelaufgaben: <a href="https://mai.mathe-im-advent.de/de/">https://mai.mathe-im-advent.de/de/</a></p>				
	<p>O Löse Aufgaben nach Wahl für Mathe in Snappet: <a href="https://app.snappet.org/login?1587212168835=">https://app.snappet.org/login?1587212168835=</a></p>				
	<p>O Löse Aufgaben nach Wahl für Deutsch in Snappet: <a href="https://app.snappet.org/login?1587212168835=">https://app.snappet.org/login?1587212168835=</a></p>				
	<p>O Höre dir ein paar Werke von Ludwig van Beethoven oder von Carl Orff an.</p>				CD, Internet,...
	<p>O Übe, mit einem Instrument zu spielen.</p>				
	<p>O Übe das Trommeln von Rhythmen: <a href="http://www.carl-orff-schule-fehlheim.de/klassen/differenzierte-uebungen/">http://www.carl-orff-schule-fehlheim.de/klassen/differenzierte-uebungen/</a></p>				Du kannst Eimer, Töpfe, Stöcke, ... zum Trommeln benutzen.
	<p>O Spiele ein Spiel.</p>				
	<p>O Löse ein Puzzle mit besonders vielen Teilen.</p>				
	<p>O Male ein paar fröhliche, freche, lesende, spielende,... Frösche.</p>				

	<p>O Baue ein Gebäude, eine Stadt, ein Fahrzeug, eine Rakete, ein Tier,... aus Lego, Bausteinen, Kapla,...</p>				
	<p>O Überlege dir eine Überraschung zum Vatertag am Donnerstag: Male ein Bild von euch, bastle ein Herz, gestalte einen Gutschein,...</p>				
	<p>O Hier findest du auch ein paar kreative Ideen zum Nachbasteln:  <a href="https://www.geo.de/geolino/basteln">https://www.geo.de/geolino/basteln</a></p>				
	<p>O Aktion „Schlangen aus Steinen“: Bemale einen Stein als Schlangenkopf und lege ihn vor deiner Haustür/ deinem Gartentor aus. Bemale Steine als Schlangenkörper und lege sie als „Gruß“ bei anderen Kinder an, wenn ihr spazieren geht.</p>				
	<p>O Bewege dich: Übe Seilspringen, tanzen, hüpfen,... Hier findest du auch ein paar Bewegungs-Ideen:  <a href="http://www.carl-orff-schule-fehlheim.de/klassen/froesche/">http://www.carl-orff-schule-fehlheim.de/klassen/froesche/</a></p>				
	<p>O Probiere Ideen von „Daheimbleiben leichter gemacht“ aus:  <a href="http://www.carl-orff-schule-fehlheim.de/daheimbleiben-leichter-gemacht/">http://www.carl-orff-schule-fehlheim.de/daheimbleiben-leichter-gemacht/</a></p>				