




Wochenplan Delfine

(16.02. - 19.02.2021)

Name: _____

Bereich	Aufgabe	Tag	Kontrolle	Komplett	Bemerkungen
	Wiederholung: 1x1 Plan: Übe täglich den 1x1 Plan und schreibe auf, wie lange du dafür benötigst! <input type="checkbox"/> Dienstag <input type="checkbox"/> Mittwoch <input type="checkbox"/> Donnerstag <input type="checkbox"/> Freitag				
 Buch & Arbeitsheft	Buch, S. 64: Einmaleins mit kleinen und großen Zahlen <input type="checkbox"/> Nr. 1 (<u>siehe Buchrücken!</u>) <input type="checkbox"/> Nr. 2 <input type="checkbox"/> Nr. 3 <input type="checkbox"/> Blitzrechnen: Stelleneinmaleins Arbeitsheft, S. 60 <input type="checkbox"/> Nr. 4 <input type="checkbox"/> Nr. 5 <input type="checkbox"/> Nr. 6 Arbeitsheft, S. 61 <input type="checkbox"/> Nr. 8				EMPFEHLENSWERT: Blitzrechnen gibt es als Kartei https://www.klett.de/produkt/isbn/978-3-12-200904-5 oder als App https://www.klett.de/produkt/isbn/ECN60003APA99
 Lesebuch	Lesebuch: Wundervoll natürlich <input type="checkbox"/> S. 110/111 + Nr. 1 und 2 <input type="checkbox"/> S. 112/115 + Nr. 1				
 Arbeitsheft Lesen /Schreiben	AH S. 45: Einen Dialog schreiben <input type="checkbox"/> Nr. 1 <input type="checkbox"/> Nr. 2 <input type="checkbox"/> Nr. 3 AH S. 46: Eine Bastelanleitung schreiben - Stabpuppenspiel <input type="checkbox"/> Nr. 1 <input type="checkbox"/> Nr. 2 <input type="checkbox"/> Nr. 3				Hierbei helfen im Lesebuch S. 106/107
 Lesen	Täglich Lesen (mindestens <u>3mal</u> 15 min) <input type="checkbox"/> Montag: _____ <input type="checkbox"/> Dienstag: _____ <input type="checkbox"/> Mittwoch: _____ <input type="checkbox"/> Donnerstag: _____ <input type="checkbox"/> Freitag: _____				Ich freue mich, wenn du mir den Titel des Buches mailst, das du liest.

Bitte Rückseite beachten!

Bereich	Aufgabe	Tag	Kontrolle	Komplett	Bemerkungen
	<p>O Nico AH, S. 117 Steckbrief über Berlin schreiben. O Einen Sachtext über Berlin schreiben. (Gerne am PC, gerne auch in Form einer PowerPoint Präsentation) Festigung: O Übungen zu den Bundesländern (Achtung: Werbung wird eingeblendet!):</p> <ul style="list-style-type: none"> • https://www.geo.de/geolino/quiz-ecke/15890-kinder-quiz-bundeslaender-deutschland • https://www.lernspass-fuer-kinder.de/themen-uebersicht/hsu/bundeslaender/ 				https://mauswiesel.bildung.hessen.de/wissen/geografie/bundeslaender/testen/index.html
	<p>O Setze die Bastelanleitung aus dem Raketenheft, S. 46 um. O Baue eine Kulisse und spiele uns den Dialog zwischen den Wölfen in der Videokonferenz vor ODER O Mach ein Video von deiner Aufführung und lade es in den Delfinordner hoch, dort können deine MitschülerInnen das Video anschauen.</p>				Kims Lieblingsaufgabe!
	<p>O Übt den Tanz bis zur Sekunde 26: https://www.youtube.com/watch?v=oJTmx5Qq9Q (Tipp: Stell dir die Abspielgeschwindigkeit langsamer ein!)</p>				Frau Röllich will den Tanz ähnlich mit euch einstudieren!



Liebe Kinder und liebe Eltern,
nutzt die Links, um das Monatsgedicht zu üben!
Die Kinder in Präsenz haben begonnen, den Tanz dazu zu üben.
Viel Spaß dabei zu Hause!!!

Bitte nehmt Euch **Zeit** für alle Aufgaben und erledigt sie in **Ruhe, alleine!**
Es geht auch um die Vertiefung der Lerninhalte.
Ich bin auf die **Qualität** Eurer Ergebnisse gespannt!
Viele herzliche Grüße an alle Familien und Euch Kindern viel Spaß beim Lernen
C. Marx

Lernziele des Übungsplans:	SuS	LK
Mathematik: Ich kann		
... kleine 1x1 Aufgaben lösen	🎯	🎯
... große 1x1 Aufgaben lösen	🎯	🎯
... Zusammenhänge beim Stellen-Einmaleins erkennen.	🎯	🎯
... zu Ergebnissen, Zahlenhäuser finden.	🎯	🎯

Lernziele des Übungsplans:	SuS	LK
Deutsch: Ich kann...		
... einen Dialog aufschreiben.	🎯	🎯
... Texte lesen, Fragen zum Inhalt beantworten und die Texte vorlesen.	🎯	🎯
... eine Bastelanleitung schreiben.	🎯	🎯
... ein Stabpuppenspiel aufführen.	🎯	🎯

Arbeitsverhalten: Ich kann...	SuS	LK
.... 15 min konzentriert arbeiten, ohne zu sprechen.	🎯	🎯
... die Erledigung einer Langzeitaufgabe (Monatsgedicht und -geschichte) selbständig planen und das Ergebnis pünktlich abliefern.	🎯	🎯
... meine Arbeitsergebnisse in Office 365 hochladen. 🏆	🎯	🎯

Bereich	Monatsaufgabe Zeitfenster bis 31.01.							Kon- trolle	Bemerkungen
	MO	DI	MI	DO	FR	SA	SO		
	1.	2.	3.	4.	5.	6.	7.		
	8.	9.	10.	11.	12.	13.	14.		
	15.	16.	17.	18.	19.	20.	21.		
	22.	23.	24.	25.	26.	27.	28.		
 Gedichtsheft	Monatsgedicht: „Der Zauberlehrling“ O Schreibe es in dein orangefarbenes Heft ab. O Lerne das Gedicht auswendig. O Du kannst es, wenn du möchtest, deinen Vortrag als Video hochladen! (geteilter Ordner „Delfine“ im Onedrive, Office 365) Differenzierung nach Absprache mit mir möglich, z.B.: Schreibe nur deine Lieblingsstelle ab und lerne sie auswendig.								https://www.youtube.com/watch?v=8G5fyUsU9q8 https://www.youtube.com/watch?v=oJT_mxSQg9Q
 Monatsgeschichte	O Schreibe deine Februar-Monatsgeschichte in dein weißes Geschichtenheft. Achte auf abwechslungsreiche Satzanfänge, benutze treffende Verben und Adjektive. Baue wörtliche Rede ein und beachte die korrekte Zeichensetzung und Rechtschreibung dabei.								