







Wochenplan Delfine

(01.02. - 05.02.2021)

Name:

Bereich	Aufgabe	Tag	Kontrolle	Komplett	Bemerkungen
 <p>Arbeitsheft Sprache</p>	Festigung: Satzglieder bestimmen AH, S. 16 <input type="radio"/> Nr. 1 <input type="radio"/> Nr. 2 <input type="radio"/> Nr. 3 AH, S. 17 <input type="radio"/> Nr. 1 <input type="radio"/> Nr. 2 <input type="radio"/> Nr. 3				
 <p>Buch & Arbeitsheft</p>	Buch, S. 61: Liter und Milliliter O Bitte schau dir das Bild an und lies den Text daneben. Beim Lösen der Aufgaben helfen dir die Informationen im roten Kasten (siehe Nr. 1)! <input type="radio"/> Nr. 2 <input type="radio"/> Nr. 3 <input type="radio"/> Nr. 6 Arbeitsheft, S. 29 <input type="radio"/> Nr. 1 <input type="radio"/> Nr. 2 <input type="radio"/> Nr. 3 <input type="radio"/> Nr. 4				
 <p>Lesebuch</p>	Lesebuch: Wundervoll natürlich <input type="radio"/> S. 102/103 + Nr. 1 <input type="radio"/> S. 104/105				
 <p>Arbeitsheft Lesen /Schreiben</p>	AH S. 41: Einen Sachtext planen <input type="radio"/> Nr. 1 <input type="radio"/> Nr. 2 <input type="radio"/> Nr. 3 <input type="radio"/> Nr. 4 AH S. 42: Einen Sachtext schreiben <input type="radio"/> Nr. 1 <input type="radio"/> Nr. 2 <input type="radio"/> Nr. 3				Hierbei helfen im Lesebuch S. 104/105
 <p>Lesen</p>	Täglich Lesen (mindestens <u>3mal</u> 15 min) <input type="radio"/> Montag: _____ <input type="radio"/> Dienstag: _____ <input type="radio"/> Mittwoch: _____ <input type="radio"/> Donnerstag: _____ <input type="radio"/> Freitag: _____				Ich freue mich, wenn du mir den Titel des Buches mailst, das du liest.

Bitte Rückseite beachten!

Bereich	Aufgabe	Tag	Kontrolle	Komplett	Bemerkungen
	<p>O Schau in deinem Outlook nach, dort findest du meine Mail mit einem Link zum Gruffalo Ordner. Hier kannst du dir die Bilder ansehen und deinen Text dazu sprechen.</p> <p>O Wenn du deinen Text kannst, lade deinen gesprochenen Text bitte im Ordner als Audio hoch!</p>				
	<p>Niko Sachbuch S.116, O Nr.1 O Nr. 2 Niko Arbeitsheft S.66, O Nr.1, O Nr. 2 Hier findest du Übungen zu den Bundesländern: https://mauswiesel.bildung.hessen.de/wissen/geografie/bundeslaender/testen/index.html</p>				
	<ul style="list-style-type: none"> Male nochmal ein Bild wie Caspar David Friedrich, aber dieses Mal Dich von hinten im Vordergrund und im Hintergrund Deine Wunschvorstellung (was du gerne vor dir liegen sehen würdest!) Viel Spaß dabei! 				

Liebe Kinder und liebe Eltern,
unsere täglichen Treffen in Teams finden wieder mit dem bekannten Einladungslink statt, den Ihr in eurem Postfach in *Office 365* in *Outlook* gefunden habt. Wenn Ihr den *Link* anklickt, gelangt Ihr problemlos in unser Meeting. Bitte meldet Euch telefonisch, wenn Ihr Hilfe dabei benötigt.

Bitte nehmt Euch **Zeit** für alle Aufgaben und erledigt sie in **Ruhe, alleine!**

Es geht auch um die Vertiefung der Lerninhalte.


Ich bin auf die **Qualität** Eurer Ergebnisse gespannt!



Viele herzliche Grüße an alle Familien und Euch Kindern viel Spaß beim Lernen

C. Marx

Lernziele des Übungsplans:	SuS	LK
Mathematik: Ich kann		
... mit Liter und Milliliter rechnen	🎯	🎯
... Sachsituationen erfassen.	🎯	🎯

Lernziele des Übungsplans:	SuS	LK
Deutsch: Ich kann...		
... Satzglieder bestimmen (Subjekt, Prädikat, Ortsbestimmungen, Objekte).	🎯	🎯
... Texte lesen, Fragen zum Inhalt beantworten und die Texte vorlesen.	🎯	🎯
... Oberbegriffe finden und Informationen zuordnen.	🎯	🎯
... einen Sachtext planen und schreiben.	🎯	🎯

Arbeitsverhalten: Ich kann...	SuS	LK
.... 15 min konzentriert arbeiten, ohne zu sprechen.	🎯	🎯
... die Erledigung einer Langzeitaufgabe (Monatsgedicht und -geschichte) selbständig planen und das Ergebnis pünktlich abliefern.	🎯	🎯
... meine Arbeitsergebnisse in Office 365 hochladen. 	🎯	🎯

Bereich	Monatsaufgabe Zeitfenster bis 31.01.	Kon- trolle	Bemerkungen																																
	<table border="1"> <thead> <tr> <th>MO</th> <th>DI</th> <th>MI</th> <th>DO</th> <th>FR</th> <th>SA</th> <th>SO</th> </tr> </thead> <tbody> <tr> <td>1.</td> <td>2.</td> <td>3.</td> <td>4.</td> <td>5.</td> <td>6.</td> <td>7.</td> </tr> <tr> <td>8.</td> <td>9.</td> <td>10.</td> <td>11.</td> <td>12.</td> <td>13.</td> <td>14.</td> </tr> <tr> <td>15.</td> <td>16.</td> <td>17.</td> <td>18.</td> <td>19.</td> <td>20.</td> <td>21.</td> </tr> <tr> <td>22.</td> <td>23.</td> <td>24.</td> <td>25.</td> <td>26.</td> <td>27.</td> <td>28.</td> </tr> </tbody> </table>			MO	DI	MI	DO	FR	SA	SO	1.	2.	3.	4.	5.	6.	7.	8.	9.	10.	11.	12.	13.	14.	15.	16.	17.	18.	19.	20.	21.	22.	23.	24.	25.
MO	DI	MI	DO	FR	SA	SO																													
1.	2.	3.	4.	5.	6.	7.																													
8.	9.	10.	11.	12.	13.	14.																													
15.	16.	17.	18.	19.	20.	21.																													
22.	23.	24.	25.	26.	27.	28.																													
 Gedichtsheft	Monatsgedicht: „Der Zauberlehrling“ O Schreibe es in dein orangefarbenes Heft ab. O Lerne das Gedicht auswendig. O Du kannst es, wenn du möchtest, deinen Vortrag als Video hochladen! (geteilter Ordner „Delfine“ im Onedrive, Office 365) Differenzierung nach Absprache mit mir möglich, z.B.: Schreibe nur deine Lieblingsstelle ab und lerne sie auswendig.																																		
 Monatsgeschichte	O Schreibe deine Februar-Monatsgeschichte in dein weißes Geschichtenheft. Achte auf abwechslungsreiche Satzanfänge, benutze treffende Verben und Adjektive. Baue wörtliche Rede ein und beachte die korrekte Zeichensetzung und Rechtschreibung dabei.																																		

Bitte Rückseite beachten!

