







Wochenplan Delfine

(25.01. - 29.01.2021)

Name:

Bereich	Aufgabe	Tag	Kon- trolle	Kom- plett	Bemerkungen
 Lesebuch	Festigung: wörtliche Rede Lesebuch, S. 97/98, ab Zeile 64 O Schreibe den Text korrekt in dein rotes Heft ab. O Unterstreiche die wörtliche Rede grün. O Markiere die Redezeichen blau und die Satzzeichen orange in den Sätzen mit wörtlicher Rede.				
 Buch & Arbeitsheft	Buch, S. 60: Kilogramm und Tonne O Bitte schau dir das Foto an und lies den Text daneben, löse die Aufgabe in deinem blauen Matheheft! O Nr. 1 O Nr. 2 O Nr. 3 Arbeitsheft, S. 27 O Nr. 1 O Nr. 2 O Nr. 3 O Nr. 4 O Nr. 5				
 Lesebuch	Lesebuch: Wundervoll natürlich: Bäume O S. 99 O S. 100 O S. 101				
 Arbeitsheft Lesen /Schreiben	AH S. 39: Informationen im Internet suchen (siehe Bemerkungen) O Nr. 1 O Nr. 2 O Nr. 3 AH S. 40: Informationen im Lexikon suchen O Nr. 1 O Nr. 2 O Nr. 3				www.blinde-kuh.de , www.helles-koepfchen.de/ , www.fragfinn.de oder www.geolino.de
 Arbeitsheft Sprache	Wörtliche Rede 3: der eingeschobene Begleitsatz S. 67 O Nr. 1 O Nr. 2 O Nr. 3 O Nr. 4 O Schreibe den Text aus Nr. 3 in dein rotes Heft korrekt ab und markiere die Rede- und Satzzeichen.				

Bitte Rückseite beachten!

Bereich	Aufgabe	Tag	Kon- trolle	Kom- plett	Bemerkungen
 Lesen	Täglich Lesen (mindestens <u>2mal</u> 15 min) <input type="checkbox"/> Montag: _____ <input type="checkbox"/> Dienstag: _____ <input type="checkbox"/> Mittwoch: _____ <input type="checkbox"/> Donnerstag: _____ <input type="checkbox"/> Freitag: _____				Ich freue mich, wenn du mir den Titel des Buches mailst, das du liest.
	Wiederholung: Bitte schau dir (z.B. unter: https://www.dailymotion.com/video/x7pf8x1) den Film "The Gruffalo" nochmals an und übe deinen Text, indem du einzelne Filmstellen wiederholst. <input type="checkbox"/> Übe deine Textrolle mitsprechen! <input type="checkbox"/> Lerne eine weitere Rolle! <input type="checkbox"/> Spreche den Erzähltext mit! <input type="checkbox"/> Teile mir mit, welche Rolle (Tierrolle oder Erzählerrolle) du besonders gut kannst!				Wir hatten die Geschichte als Theaterstück vor dem letzten Lockdown geprobt! 
	Niko Sachbuch, S. 115: Europa <input type="checkbox"/> Lerne die Länder Europas auswendig. Übe mit: https://world-geography-games.com/de/lander_europa.html und https://online.seterra.com/de/vgp/3007 https://mauswiesel.bildung.hessen.de/wissen/geografie/europa/europa_quiz/index.html				
	<ul style="list-style-type: none"> • Du hast dir Bilder von Caspar David Friedrich angeschaut. (Wiederholung: Schau dir unter https://www.youtube.com/watch?v=I45wiOoCWdI Bilder des Künstlers an.) • Male nun ein Bild wie Caspar David Friedrich: Eine Person oder ein Gegenstand oder ein Gebäude oder ein Baum im Vordergrund, im Hintergrund z.B. eine Landschaft in der Ferne. • Wiederholung: Informiere dich, wie man im Bild den Effekt der "Tiefe/Ferne" erzeugt: https://www.youtube.com/watch?app=desktop&v=jkj8FFxC-jE • Fotografiere dein Bild ab und maile es an christine.marx@kreis-bergstrasse.de oder lade es in den Ordner „Delfine_21“ in Office 365 im OneDrive hoch, dann können es auch andere Kinder aus deiner Klasse sehen! 				

Liebe Kinder und liebe Eltern,
 unseren täglichen Treffen in Teams finden wieder mit dem bekannten Einladungslink statt, den Ihr in eurem Postfach in Office 365 in Outlook gefunden habt. Wenn Ihr den Link anklickt, gelangt Ihr problemlos in unser Meeting. Bitte meldet Euch telefonisch, wenn Ihr Hilfe dabei benötigt.

Bitte nehmt Euch Zeit für alle Aufgaben. Es geht überwiegend um die Vertiefung der Lerninhalte der letzten Woche. Ich bin auf die **Qualität** Eurer Ergebnisse gespannt!


Viele herzliche Grüße an alle Familien und Euch Kindern viel Spaß beim Lernen



C. Marx

Bitte Rückseite beachten!

Lernziele des Übungsplans:	SuS	LK
Mathematik: Ich kann		
... mit Kilogramm und Tonnen rechnen	🎯	🎯
... Sachsituationen erfassen.	🎯	🎯

Lernziele des Übungsplans:	SuS	LK
Deutsch: Ich kann...		
... Rede- und Satzzeichen bei der wörtlichen Rede korrekt verwenden.	🎯	🎯
... Texte lesen, Fragen zum Inhalt beantworten und die Texte vorlesen.	🎯	🎯
... Informationen im Internet suchen.	🎯	🎯
... Informationen im Lexikon suchen.	🎯	🎯

Arbeitsverhalten: Ich kann...	SuS	LK
... 15 min konzentriert arbeiten, ohne zu sprechen.	🎯	🎯
... die Erledigung einer Langzeitaufgabe (Monatsgedicht und -geschichte) selbständig planen und das Ergebnis pünktlich abliefern.	🎯	🎯
... meine Arbeitsergebnisse in Office 365 hochladen. 	🎯	🎯

Bereich	Monatsaufgabe Zeitfenster bis 31.01.							Kon- trolle	Bemerkungen
	MO	DI	MI	DO	FR	SA	SO		
	11.	12.	13.	14.	15.	16.	17.		
	18.	19.	20.	21.	22.	23.	24.		
	25.	26.	27.	28.	29.	30.	31.		
 Gedichtsheft	Monatsgedicht: „Die drei Spatzen“ O Schreibe es in dein orangefarbenes Heft ab. O Lerne das Gedicht auswendig, damit du es (wenn du möchtest per Video) vortragen kannst. Differenzierung nach Absprache mit mir möglich, z.B.: Schreibe nur deine Lieblingsstelle ab und lerne sie auswendig.								
 Monatsgeschichte	O Schreibe deine Januar -Monatsgeschichte in dein weißes Geschichtenheft. Achte auf abwechslungsreiche Satzanfänge, benutze treffende Verben und Adjektive. Baue wörtliche Rede ein und beachte die korrekte Zeichensetzung und Rechtschreibung dabei.								